



# MONTHLY MEMBERSHIP PROGRESS REPORT

District 108IB2

Results as of: 02/28/2018

GMT: ELENA APPIANI

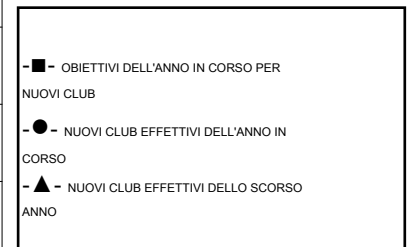
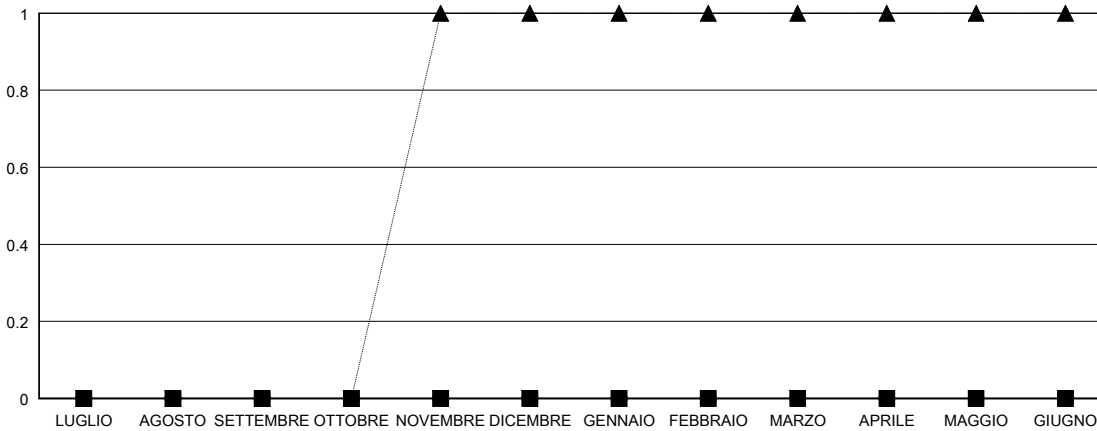
SEDE ITALY

GMT AREA COSTITUZIONALE

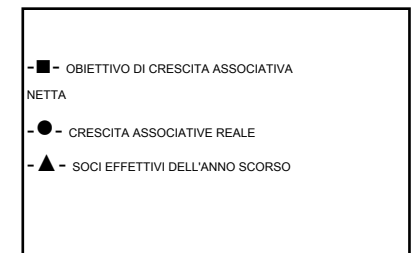
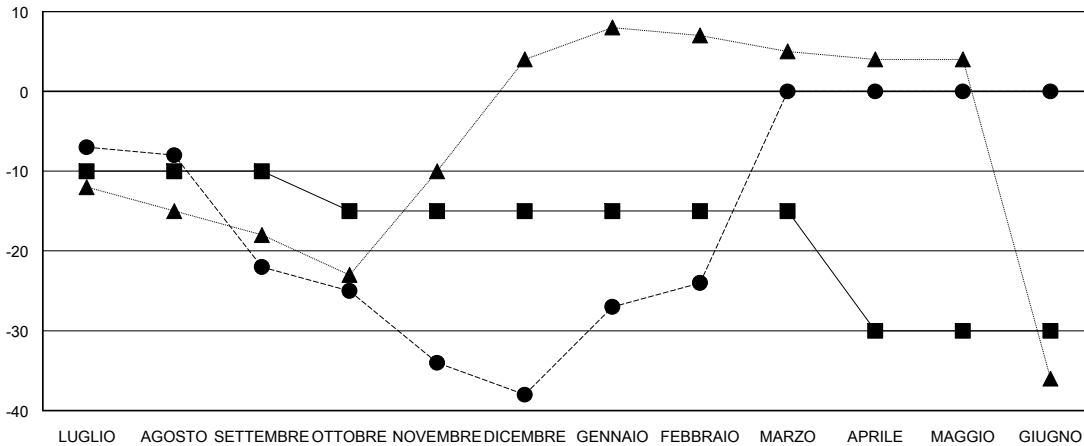
Club			
RISULTATI PER 2017-2018			
TRIMESTRE	OBIETTIVO PER NUOVI CLUB	NUOVI CLUB	CLUB CANCELLATI
LUGLIO/AGOSTO/SETTEMBRE	0	0	0
OTTOBRE/NOVEMBRE/DICEMBRE	0	0	0
GENNAIO/FEBBRAIO/MARZO	0	0	0
APRILE/MAGGIO/GIUGNO	0	0	0

Soci			
RISULTATI PER 2017-2018			
TRIMESTRE	OBIETTIVO DI CRESCITA ASSOCIATIVA NETTA	CRESCITA ASSOCIATIVE REALE	SOCI DIMESSI EFFETTIVI (inclusi quelli trasferiti)
LUGLIO/AGOSTO/SETTEMBRE	-10	9	28
OTTOBRE/NOVEMBRE/DICEMBRE	-5	26	38
GENNAIO/FEBBRAIO/MARZO	0	26	12
APRILE/MAGGIO/GIUGNO	-15	0	0

CUMULATIVO DEGLI OBIETTIVI E NUOVI CLUB EFFETTIVI



CUMULATIVO DEGLI OBIETTIVI E SOCI EFFETTIVI



CLUB CANCELLATI: 0	23 CLUBS OF 58 HA/HANNO AGGIUNTO 1 O PIU' SOCI NUOVI	<b>DISTRIBUZIONE DEL SESSO</b> UOMO 1,323 (79.94%) DONNA 332 (20.06%) Percentuale di soci femminili stabilita per l'anno sociale: 22%
<b>SOCI DIMESSI</b> DEFUNTI 10 CLUB CANCELLATO 0 ALTRO 68 TOTALE 78	<a href="#">CLICCARE QUI PER I DATI ASSOCIATIVI CUMULATIVI</a>	NUMERO TOTALE DEI SOCI APPARTENENTI A NUCLEI FAMILIARI 13 SOCI FAMILIARI PAGANTI LA META' DELLE QUOTE 7